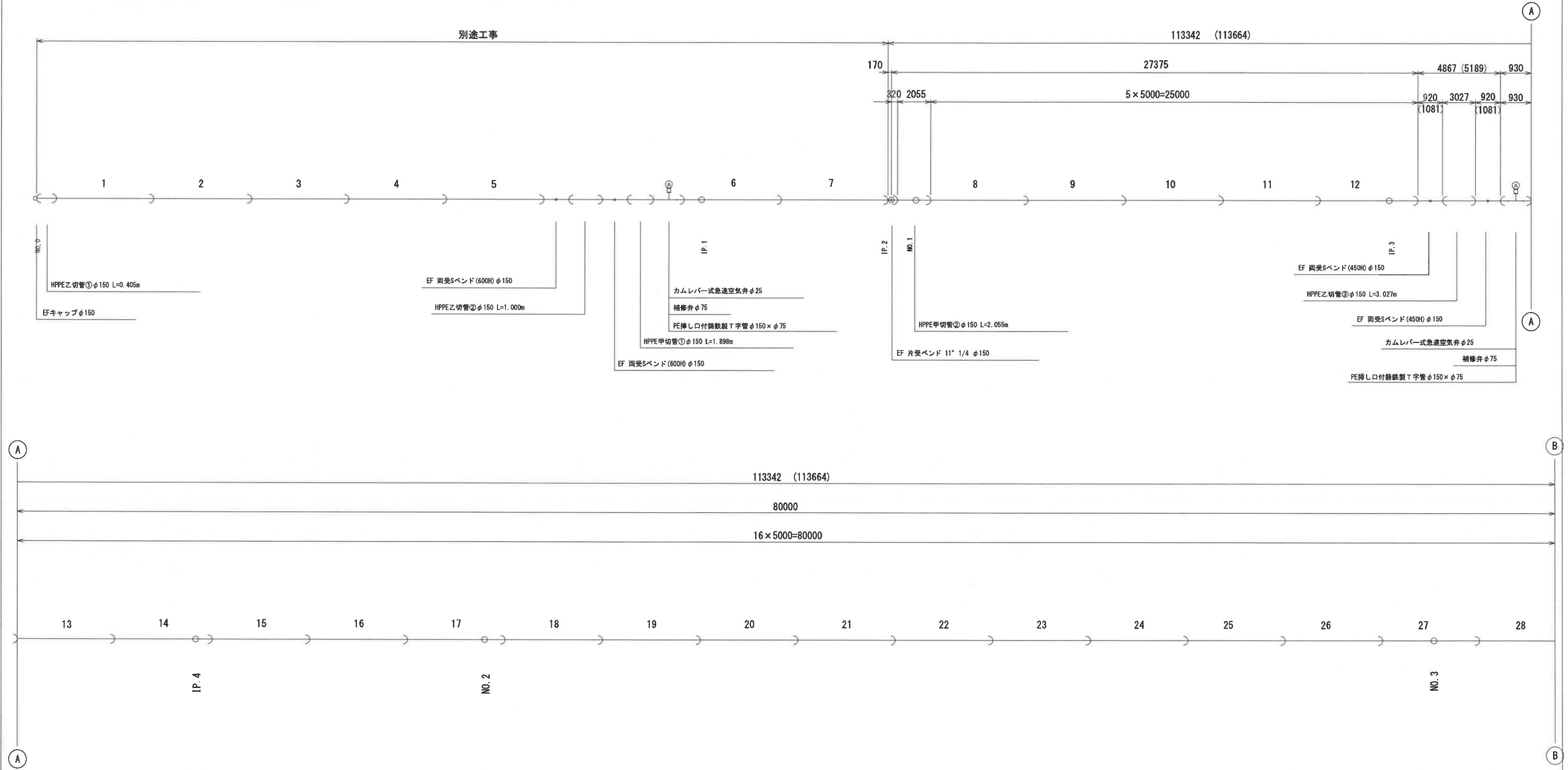


配管詳細図(西ノ底2号農道線 1/2)

H=1:100



HPPEφ150 甲, 乙切り管組み合わせ表

甲切管		長さ(m)	乙切管1		長さ(m)	乙切管2		長さ(m)
甲切管②	(西ノ底2(1/2))	L=2.055	乙切管③	(西ノ底2(1/2))	L=3.027			
甲切管③	(西ノ底2(2/2))	L=3.422	乙切管②	(西ノ底2(1/2))	L=1.000			
甲切管④	(西ノ底2(2/2))	L=2.304	乙切管④	(西ノ底2(2/2))	L=1.998			


HPPE 資材表

名称	数量
EF受口直管φ150 L=5.00m	8~28 21 本
EF片受ベンドφ150 11" 1/4	1 個
EF 両受Sベンドφ150 450H	2 個

令和元年度 渡名喜村配水管路布設替工事				
位置	渡名喜村渡名喜地区内			
図種	配管詳細図(西ノ底2号農道線 1/2)			
縮尺	図示			
図面番号	32 案中 11			
村長	副村長	担当課長	課員	
沖縄県渡名喜村				

配管詳細図(西ノ底2号農道線 2/2)

H=1:100

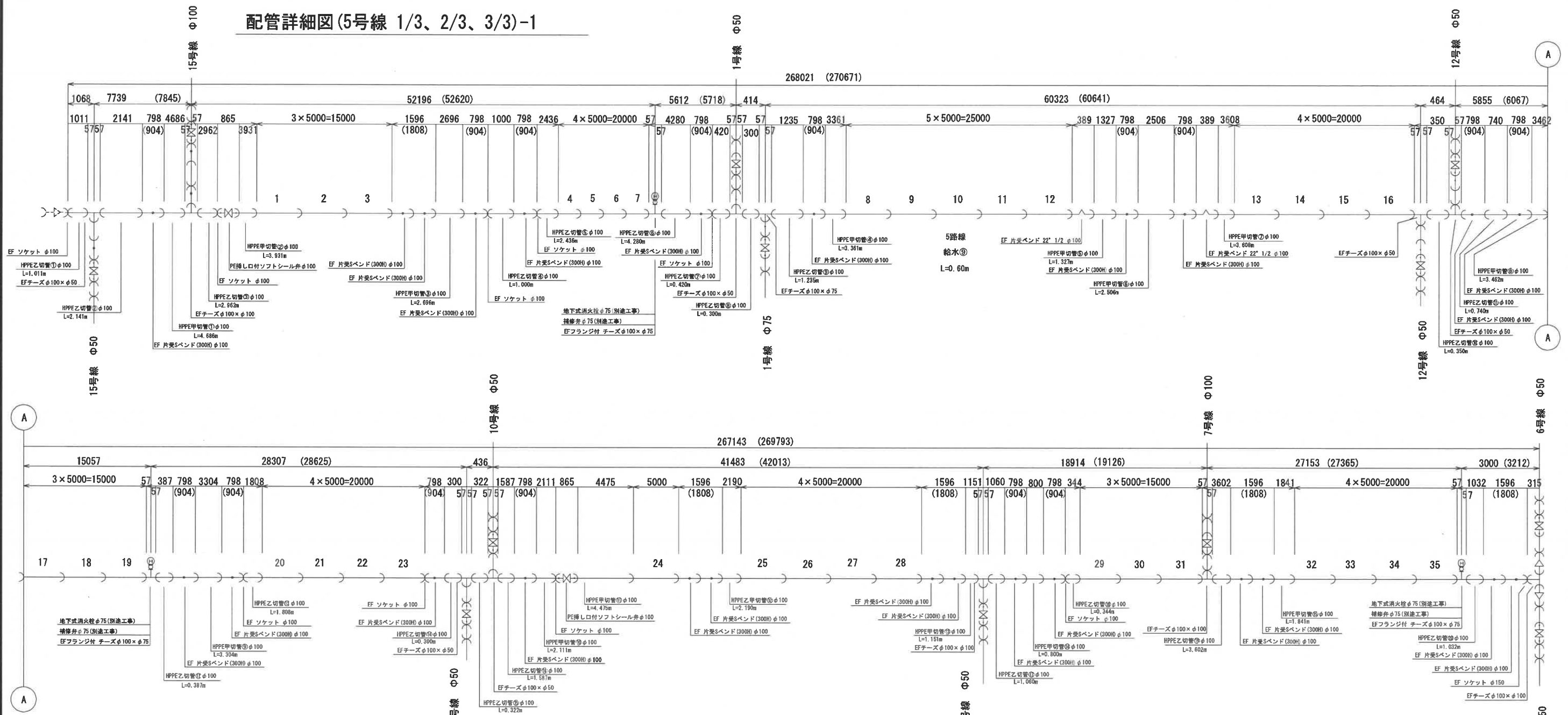


HPPE 資材表

名称	数量	単位
EF受口直管φ150 L=5.00m	29~54	26 本
EF片受バンド 45° φ150		1 個
EF両受バンド 22° 1/2 φ150		1 個
EF両受バンド 45° φ150		1 個
EF片受Sバンド(300H)φ150		2 個

平成30年度波名喜村配水管路布設工事				
位置	波名喜村波名喜地区内			
図種	配管詳細図(西ノ底2号農道線 2/2)			
縮尺	図示			
図面番号	32 葉中 12			
村長	副村長	担当課長	課員	
沖繩県波名喜村				

配管詳細図(5号線 1/3、2/3、3/3)-1



HPPE φ100 甲、乙切り管組み合わせ表

甲切管	長さ(m)	乙切管1	長さ(m)	乙切管2	長さ(m)
甲切管①	(5(1/3)) L=4.686				
甲切管②	(5(1/3)) L=3.931	乙切管④	(5(1/3)) L=1.000		
甲切管③	(5(1/3)) L=2.696	乙切管②	(5(1/3)) L=2.141		
甲切管④	(5(2/3)) L=3.361	乙切管⑥	(5(3/3)) L=1.587		
甲切管⑤	(5(2/3)) L=1.327	乙切管③	(5(3/3)) L=3.602		
甲切管⑥	(5(2/3)) L=2.506	乙切管⑤	(5(1/3)) L=2.436		
甲切管⑦	(5(2/3)) L=3.608	乙切管⑦	(5(3/3)) L=1.060		
甲切管⑧	(5(2/3)) L=3.462	乙切管⑧	(5(3/3)) L=1.032		
甲切管⑨	(5(3/3)) L=3.304	乙切管⑤	(5(2/3)) L=1.235		
甲切管⑩	(5(3/3)) L=2.111	乙切管③	(5(3/3)) L=1.808	乙切管⑩	(5(3/3)) L=0.344
甲切管⑪	(5(3/3)) L=4.475	乙切管⑥	(5(2/3)) L=0.300		
甲切管⑫	(5(3/3)) L=2.190	乙切管①	(5(1/3)) L=1.011	乙切管⑪	(5(2/3)) L=0.740
甲切管⑬	(5(3/3)) L=1.151	乙切管⑩	(5(2/3)) L=0.350	乙切管⑫	(5(3/3)) L=0.387
甲切管⑭	(5(3/3)) L=0.800	乙切管③	(5(1/3)) L=2.962		
甲切管⑮	(5(3/3)) L=1.841	乙切管⑭	(5(3/3)) L=0.300	乙切管⑬	(5(3/3)) L=0.322
		乙切管⑥	(5(2/3)) L=4.280	乙切管⑯	(5(2/3)) L=0.420

HPPE φ100 甲、乙切り管組み合わせ表

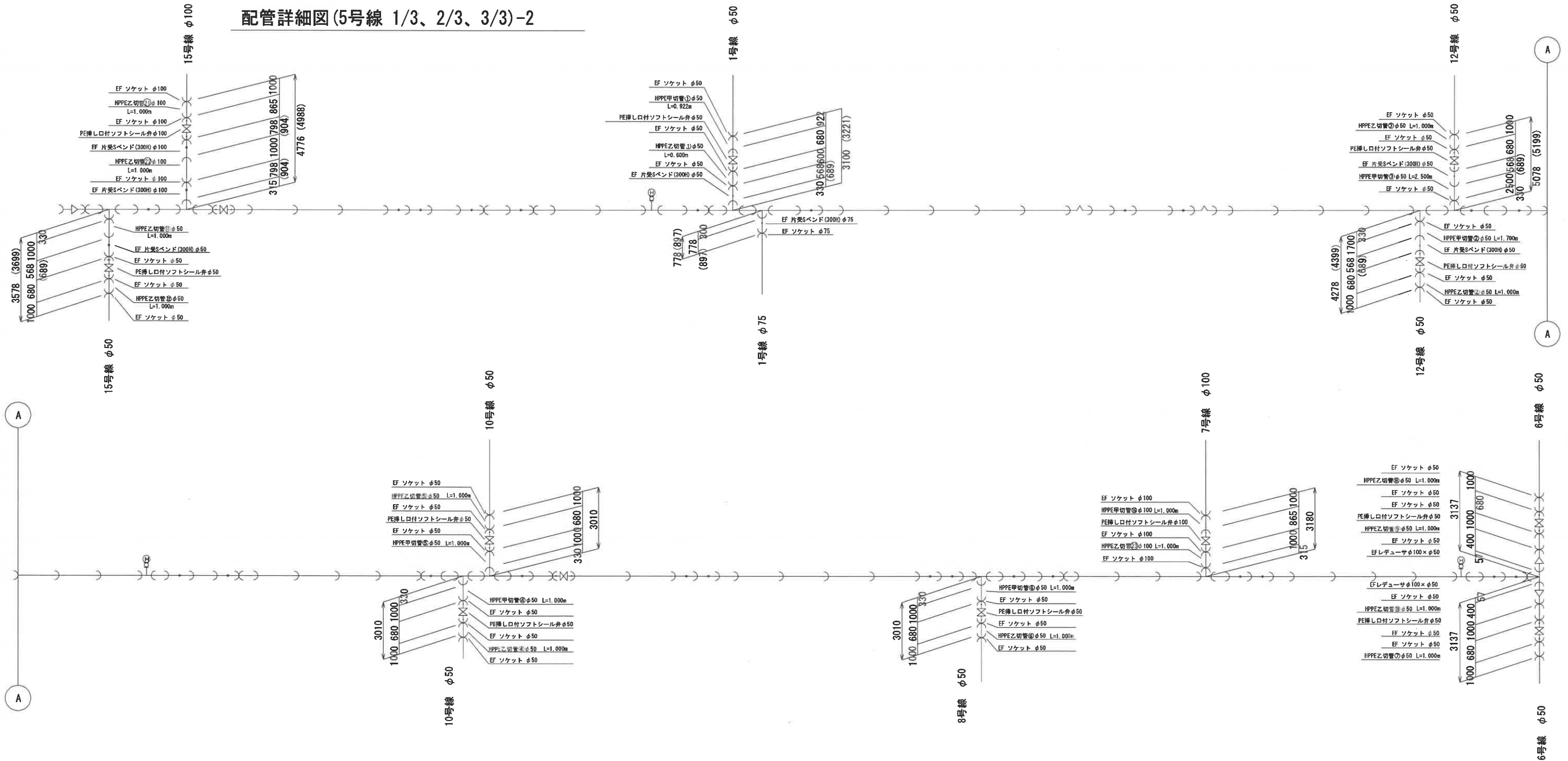
甲切管	長さ(m)	乙切管1	長さ(m)	乙切管2	長さ(m)
甲切管⑯	(5(3/3)) L=1.000	乙切管⑫	(5(1/3)) L=1.000	乙切管⑮	(5(1/3)) L=1.000
		乙切管⑬	(5(3/3)) L=1.000		

HPPE 資材表

名称	数量
EF受口直管φ100 L=5.00m	1~35 本
EFチーズφ100×φ100	3 個
EFチーズφ100×φ75	1 個
EFチーズφ100×φ50	7 個
EF片受Sバンド(300H)φ100	25+2 個
EF片受Sバンド 22° 1/2 φ100	2 個
EFソケット φ100	10+7 個
地下式消火栓φ75(別途工事)	3 個
補修弁φ75(別途工事)	3 個
EFフランジ付 チーズφ100×φ75	3 個
PE挿し口付ソフトシール弁φ100	2+2 個

令和元年度 浪名喜村配水管路布設工事			
位置	浪名喜村浪名喜地区内		
図種	配管詳細図(5号線 1/3、2/3、3/3)-1		
縮尺	図示		
図番番号	32 業中 13		
村長	副村長	担当課長	課員
沖縄県 浪名喜村			

配管詳細図(5号線 1/3、2/3、3/3)-2



HPPE φ75 甲、乙切り管組み合わせ表

甲切管	長さ(m)	乙切管1	長さ(m)	乙切管2	長さ(m)

HPPE φ50 甲、乙切り管組み合わせ表

甲切管	長さ(m)	乙切管1	長さ(m)	乙切管2	長さ(m)
甲切管①	(5 (2/3))	L=0.922	乙切管①	(5 (1/3))	L=1.000
甲切管②	(5 (2/3))	L=1.700	乙切管①	(5 (2/3))	L=0.600
甲切管③	(5 (2/3))	L=2.500	乙切管②	(5 (2/3))	L=1.000
甲切管④	(5 (3/3))	L=1.000	乙切管⑤	(5 (3/3))	L=1.000
甲切管⑤	(5 (3/3))	L=1.000	乙切管⑦	(5 (3/3))	L=1.000
甲切管⑥	(5 (3/3))	L=1.000	乙切管⑨	(5 (3/3))	L=1.000

HPPE φ75資材表

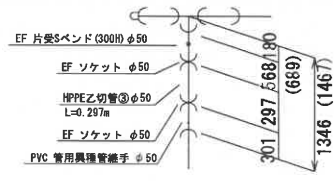
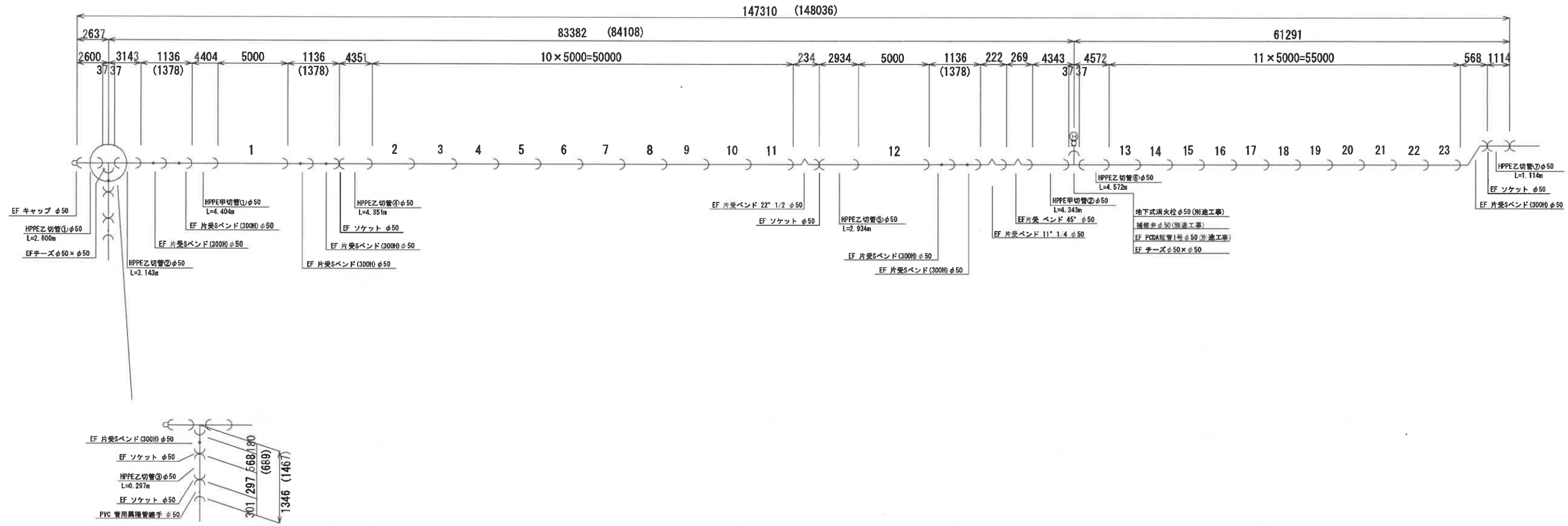
名称	数量
EF 片受Sバンド(300H) φ75	1 個
EF ソケット φ75	1 個

HPPE φ50資材表

名称	数量
EF変口直管φ50 L=5.00m	本
EFレデュースφ100×φ50	2 個
EF 片受Sバンド(300H) φ50	4 個
EF ソケット φ50	30 個
PE挿し口付ソフトシール弁φ50	9 個

令和元年度 波名喜村配水管路布設工事

位置	波名喜村波名喜地区内
図種	配管詳細図(5号線 1/3、2/3、3/3)-2
縮尺	図示
図面番号	32 業中 14
村長	副村長
	技師
	監理員
沖縄県波名喜村	



HPPE φ50 甲, 乙切り管組み合わせ表

甲切管	長さ (m)	乙切管1	長さ (m)	乙切管2	長さ (m)
甲切管 (15(1/2))	L=4.404	乙切管 (15(1/2))	L=0.297		
甲切管 (15(1/2))	L=4.343				
		乙切管 (15(1/2))	L=2.600		
		乙切管 (15(1/2))	L=3.143	乙切管 (15(1/2))	L=1.114
		乙切管 (15(1/2))	L=2.934		
		乙切管 (15(1/2))	L=4.572		
		乙切管 (15(1/2))	L=4.351		

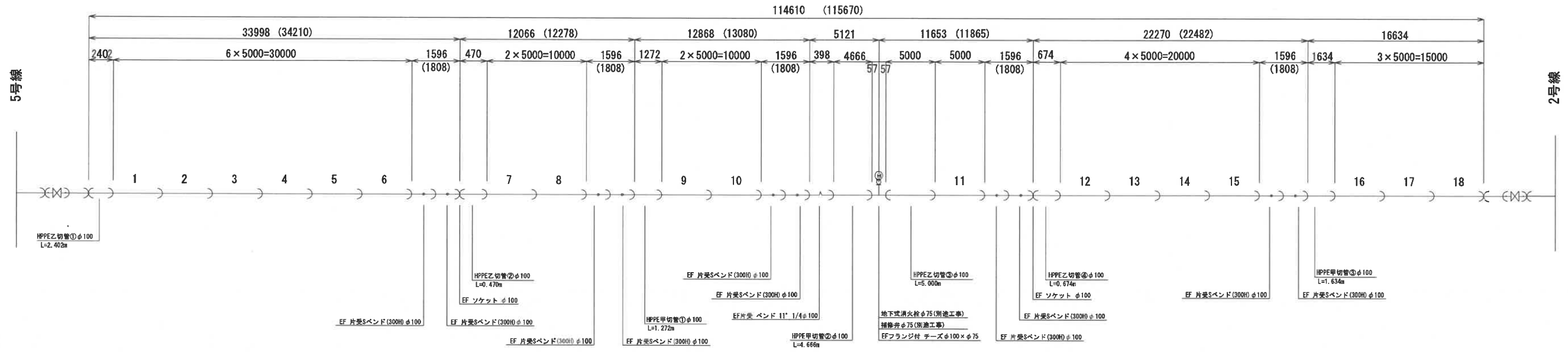
HPPE 資材表

名称	数量
EF受口直管 φ50 L=5.00m	1~23 23 本
EF 片受バンド φ50 45°	1 個
EF 片受バンド φ50 22° 1/2	1 個
EF 片受バンド φ50 11° 1/4	1 個
EF 片受Sバンド(300H) φ50	8 個
EF テーズ φ50 × φ50	2 個
EF キャップ φ50	1 個
EF ソケット φ50	5 個
PVC 管用異種管継手 φ50	1 個
フランジ(EF挿口付) φ50(別途工事)	1 個
補修弁 φ50(別途工事)	1 個
地下式消火栓 φ50(別途工事)	1 個

令和元年度 波名喜村配水管路布設工事			
位置	波名喜村波名喜地区内		
図種	配管詳細図(15号線 1/2)		
縮尺	図示		
図面番号	32 葉中 15		
村長	副村長	担当課長	課員
沖縄県波名喜村			

配管詳細図(15号線 2/2)

H=1:100



HPPE φ100 甲、乙切り管組み合わせ表

甲切管	長さ(m)	乙切管1	長さ(m)	乙切管2	長さ(m)
甲切管 (15(2/2))	L=1.272	乙切管 (15(2/2))	L=2.402		
甲切管 (15(2/2))	L=4.666				
甲切管 (15(2/2))	L=1.634	乙切管 (15(2/2))	L=0.470	乙切管 (15(2/2))	L=0.647
		乙切管 (15(2/2))	L=5.000		

HPPE 資材表

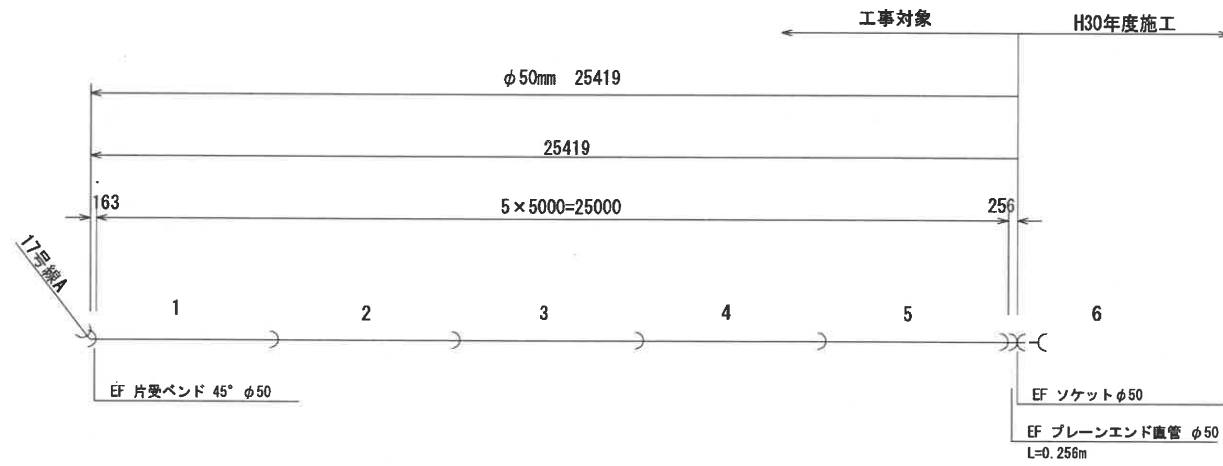
名称	数量
EF受口直管φ100 L=5.00m	1~18 18 本
EFバンドφ100 11" 1/4	1 個
EF片受Sバンド(300H)φ100	10 個
EFソケットφ100	2 個
EFフランジ付 チーズφ100×φ75	1 個
補修弁φ75(別途工事)	1 個
地下式消火栓φ75(別途工事)	1 個

令和元年度 波名喜村配水管路布設替工事

位置	波名喜村波名喜地区内			
四種	配管詳細図(15号線 2/2)			
縮尺	図示			
図面番号	32 案中 16			
村長	副村長	担当課長	課長	職員
沖縄県波名喜村				

配管詳細図 (27号線B)

H=1:100



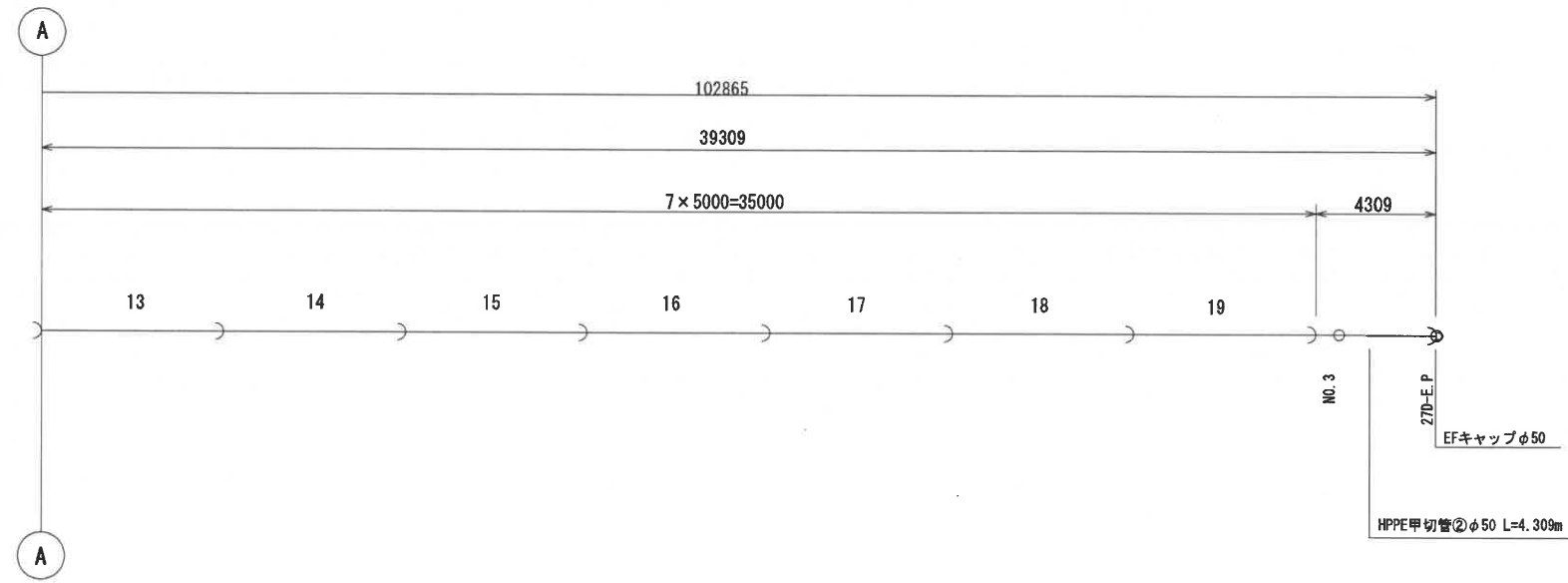
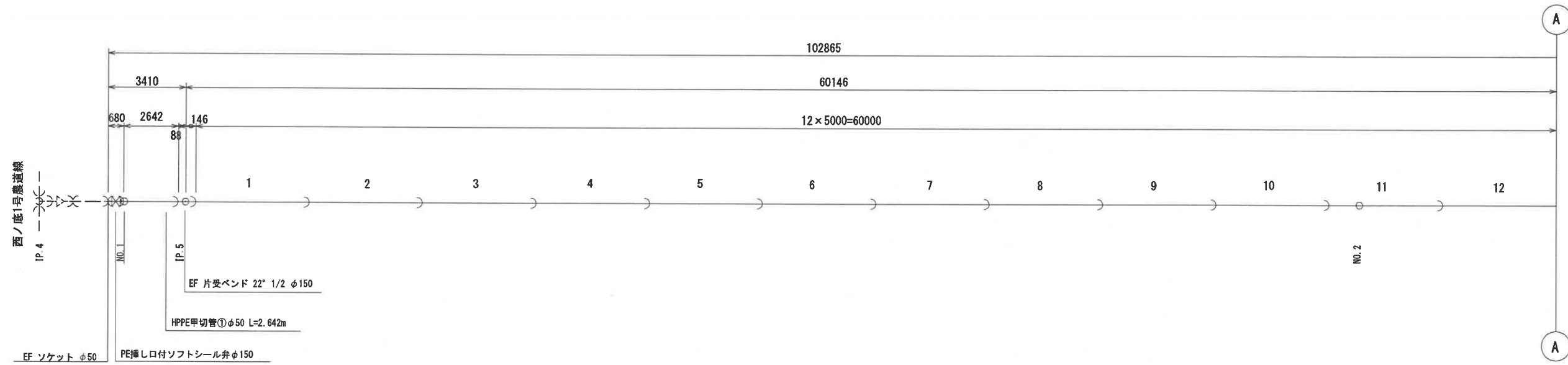
HPPE 資材表

名称	数量	
EF受口直管 φ50 L=5.00m	5	本
EFブレンエンド直管 φ50	0.256	m
EF片受バンド 45° φ50	1	個
EFソケット φ50	1	個

令和元年度 波名喜村配水管路布設工事				
位置	波名喜村波名喜地区内			
図種	配管詳細図 (27号線B)			
縮尺	図示			
図面番号	32 案中 17			
村長	副村長	担当課長	課員	
沖縄県波名喜村				

配管詳細図(27号線D2)

H=1:100



HPPE φ50 甲, 乙切り管組み合わせ表

甲切管	長さ(m)	乙切管1	長さ(m)	乙切管2	長さ(m)
甲切管①	(27D) L=2.642				
甲切管②	(27D) L=4.309				

HPPE 資材表

名称	数量
EF変口直管φ50 L=5.00m	1~19 19 本
EF片受バンドφ50 22° 1/2	1 個
EFキャップφ50	1 個
EF ソケット φ50	1 個
PE挿し口付ソフトシール弁φ150	1 個

令和元年度 波名喜村配水管路布設工事			
位置	波名喜村波名喜地区内		
図種	配管詳細図(27号線D2)		
縮尺	図示		
図面番号	32 葉中 18		
村長	副村長	担当課長	課員
沖縄県波名喜村			