

地方公会計財務書類(概要版)

渡名喜村 統一的な基準 連結会計

単位(千円)

勘定科目	平成28年度		平成29年度		勘定科目	平成28年度		平成29年度	
	連結会計		連結会計			連結会計		連結会計	
	金額	割合	金額	割合		金額	割合	金額	割合
1.固定資産	6,966,173	93.7%	7,092,448	93.4%	1.固定負債	837,599	11.3%	886,171	11.7%
(1)有形固定資産	6,701,727	90.2%	6,839,862	90.0%	(1)地方債	693,757	9.3%	746,954	9.8%
事業用資産	2,554,924	34.4%	2,839,402	37.4%	(2)長期未払金	-	-	-	-
インフラ資産	4,006,575	53.9%	3,888,733	51.2%	(3)退職手当引当金	130,561	1.8%	138,147	1.8%
物品	140,229	1.9%	111,727	1.5%	(4)損失補償等引当金	-	-	-	-
(2)無形固定資産	24,477	0.3%	17,724	0.2%	(5)その他	13,281	0.2%	1,069	0.0%
(3)投資その他の資産	239,970	3.2%	234,862	3.1%	2.流動負債	118,285	1.6%	94,993	1.3%
投資及び出資金	43,551	0.6%	34,132	0.4%	(1)1年内償還予定地方債	93,509	1.3%	69,497	0.9%
投資損失引当金	-	-	-	-	(2)未払金	-	-	-	-
長期延滞債権	4,173	0.1%	3,785	0.0%	(3)未払費用	-	-	-	-
長期貸付金	99	0.0%	77	0.0%	(4)前受金	-	-	-	-
基金	192,533	2.6%	197,600	2.6%	(5)前受収益	-	-	-	-
その他	-	-	-	-	(6)賞与等引当金	11,760	0.2%	12,800	0.2%
徴収不能引当金	△ 387	0.0%	△ 732	0.0%	(7)預り金	760	0.0%	448	0.0%
2.流動資産	465,993	6.3%	503,716	6.6%	(8)その他	12,256	0.2%	12,247	0.2%
(1)現金預金	83,407	1.1%	109,804	1.4%	負債の部合計	955,883	12.9%	981,164	12.9%
(2)未収金	3,888	0.1%	3,876	0.1%	(1)固定資産等形成分	7,345,268	-	7,483,216	-
(3)短期貸付金	-	-	-	-	(2)余剰分(不足分)	△ 868,985	-	△ 868,216	-
(4)基金	379,094	5.1%	390,768	5.1%	(3)他団体等出資分	-	-	-	-
(5)棚卸資産	-	-	-	-	純資産の部合計	6,476,283	87.1%	6,615,000	87.1%
(6)その他	-	-	-	-	負債及び純資産の部合計	7,432,166	100.0%	7,596,164	100.0%
(7)徴収不能引当金	△ 397	0.0%	△ 732	0.0%					
資産の部合計	7,432,166	100.0%	7,596,164	100.0%					

※資産合計額に対する金融資産の割合 9.5% 9.7%

貸借対照表では年度末日現在で、どれだけ資産や負債があるのかを把握できます。左側の「資産」は保有する資産の内容や額が記載してあります。右側の「負債」及び「純資産」は「資産」を形成するためにどのような財源措置をしてきたかを表しています。「負債」は、今後、負担すべき債務であることから将来世代に対する負担ととらえることができ、一方で、「純資産」は今後負担する必要性のない資産、言い換えればこれまでの世代や現在の世代、または国、県が負担した分となります。

勘定科目	平成28年度		平成29年度	
	連結会計		連結会計	
	金額	割合	金額	割合
経常費用	1,207,021	100.0%	1,151,630	100.0%
1.業務費用	917,112	76.0%	862,113	74.9%
(1)人件費	265,195	22.0%	220,924	19.2%
(2)物件費等	627,394	52.0%	622,463	54.1%
内、減価償却費	377,166	31.2%	372,941	32.4%
(3)その他の業務費用	24,523	2.0%	18,725	1.6%
2.移転費用	289,909	24.0%	289,517	25.1%
(1)補助金等	263,651	21.8%	269,170	23.4%
(2)社会保障給付	25,809	2.1%	20,030	1.7%
(3)他会計への繰出金	0	0.0%	-	-
(4)その他	449	0.0%	317	0.0%
経常収益	46,794	3.9%	47,139	4.1%
1.使用料及び手数料	22,645	-	19,581	-
2.その他	24,148	-	27,559	-
純経常行政コスト	1,160,228	-	1,104,491	-
臨時損失	-	-	260	-
臨時利益	-	-	-	-
純行政コスト	1,160,228	-	1,104,751	-

行政コスト計算書は、民間企業の損益計算書にあたるもので、行政運営にかかったコストのうち、例えば人的サービスや給付サービスなど、資産形成につながらない行政サービスに要したコストを表したものです。また、実際に現金の支出を伴うサービスのほかに、減価償却費や退職手当引当金などの現金支出を伴わないコストまでを含んで表しています。さらに、その行政サービスの提供に対する直接の対価である使用料や手数料といった受益者負担がどの程度あったかを把握することができます。

勘定科目	平成28年度		平成29年度	
	連結会計		連結会計	
	金額	金額	金額	金額
前年度末純資産残高	6,406,769	6,483,892		
1.純行政コスト	△ 1,160,228	△ 1,104,751		
2.財源	1,229,428	1,334,029		
(1) 税金等	722,485	699,633		
(2) 国県等補助金	506,943	634,396		
本年度差額	69,200	229,278		
1.固定資産等の変動(内部変動)	-	-		
2.資産評価差額	246	4,649		
3.無償所管換等	-	△ 87,659		
4.他団体出資等分の増加	-	-		
5.他団体出資等分の減少	-	-		
6.比例連結割合変更に伴う差額	-	△ 1,137		
7.その他	1	△ 14,022		
本年度純資産変動額	69,448	131,109		
本年度末純資産残高	6,483,892	6,615,000		

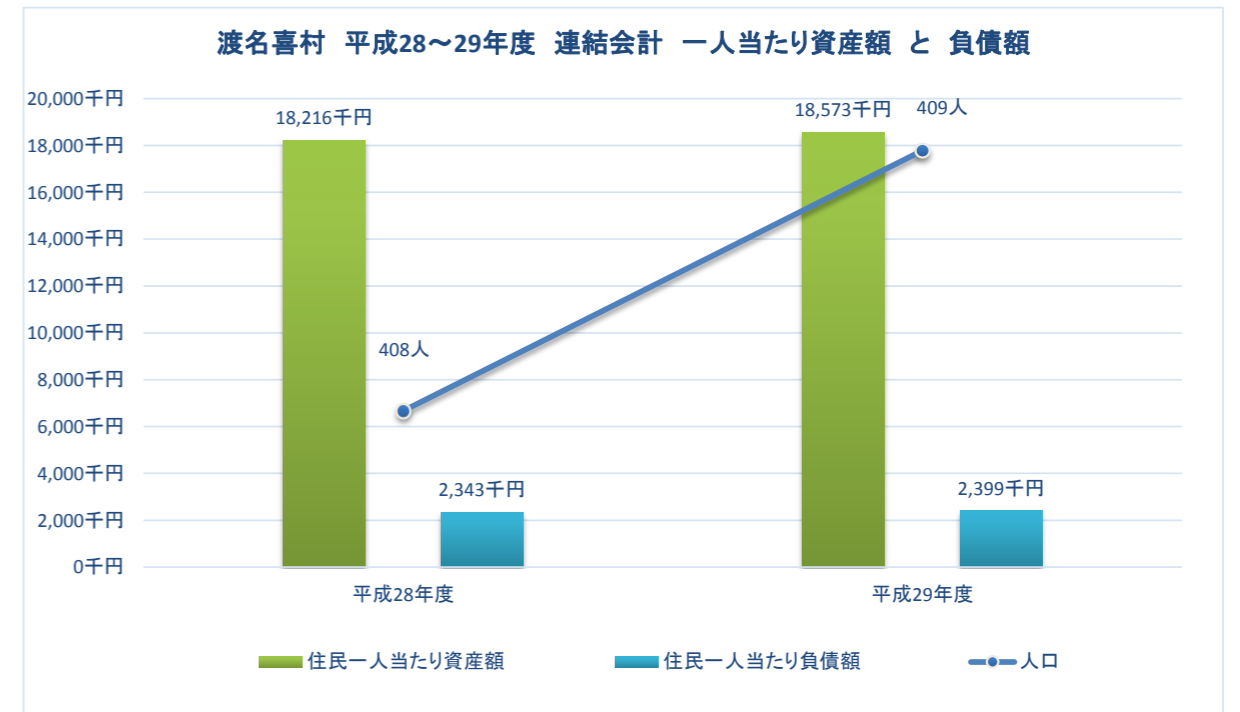
純資産変動計算書は貸借対照表の純資産が1年間でどのような要因で増減したかを表すもので、本年度末純資産残高は貸借対照表の純資産合計と一致します。

勘定科目	平成28年度		平成29年度	
	連結会計		連結会計	
	金額	金額	金額	金額
1.業務活動収支	148,331	142,456		
業務支出	821,335	766,997		
内、支払利息支出	8,828	8,135		
業務収入	969,666	909,453		
臨時支出	-	-		
臨時収入	-	-		
2.投資活動収支	△ 109,670	△ 132,628		
投資活動支出	415,019	685,044		
投資活動収入	305,350	552,415		
基礎的財政収支	47,489	17,962		
3.財務活動収支	△ 29,569	16,940		
財務活動支出	104,355	105,823		
財務活動収入	74,786	122,763		
本年度資金収支額	9,092	26,768		
前年度末資金残高	73,612	82,704		
比例連結割合変更に伴う差額	-	△ 48		
本年度末資金残高	82,704	109,424		
前年度末歳計外現金高	472	703		
本年度末歳計外現金増減額	231	△ 322		
本年度末歳計外現金高	703	380		
本年度末現金預金残高	83,407	109,804		

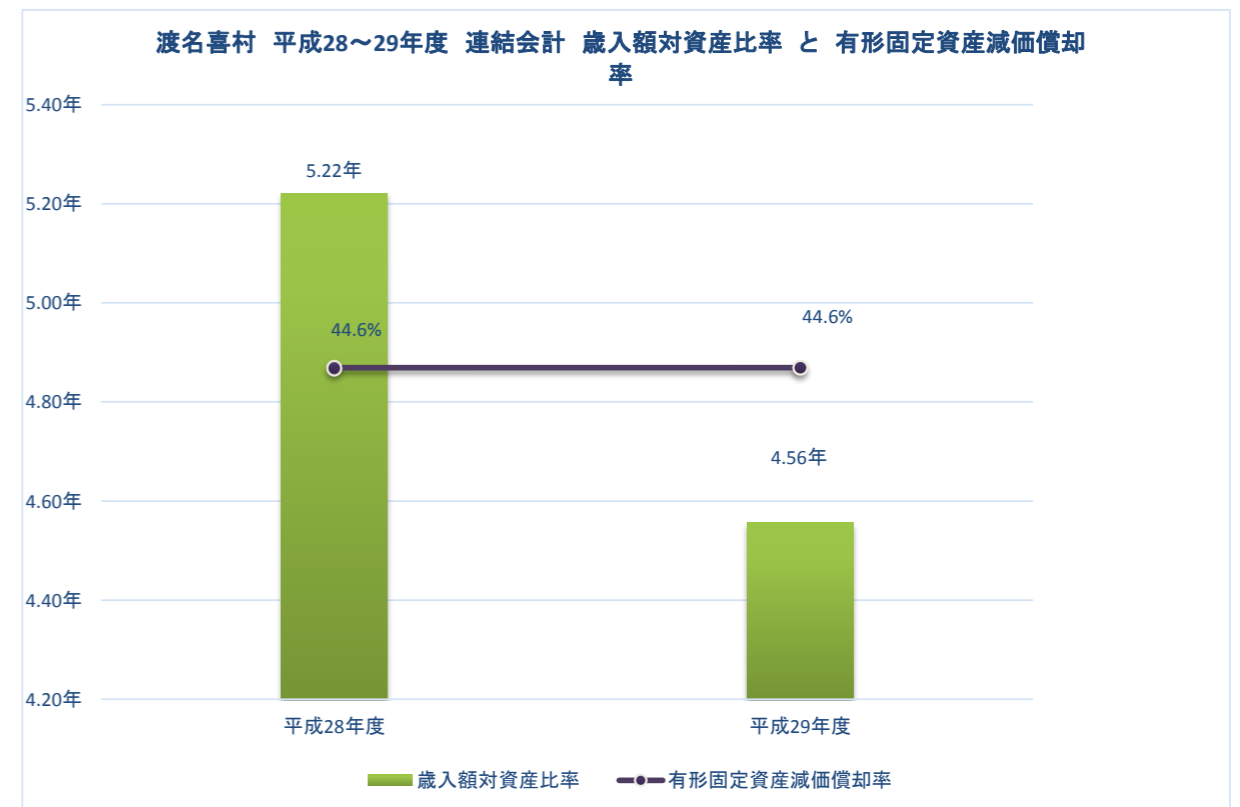
資金収支計算書は単年度の資金の収支を表し、1年間の資金の増減を業務活動収支・投資活動収支・財務活動収支の3区分に分け、どのような活動に資金が必要であったかを示しています。また、本年度末現金預金残高は、貸借対照表の金融資産の資金の金額と一致します。

※1. 業務活動収支は、日常の行政サービスを行ううえでの収入と支出を表しています。  
 ※2. 投資活動収支は、主に固定資産形成に関する収入と支出を言います。  
 ※3. 財務活動収支とは、地方債等の借入や元金償還に関する支出を言います。

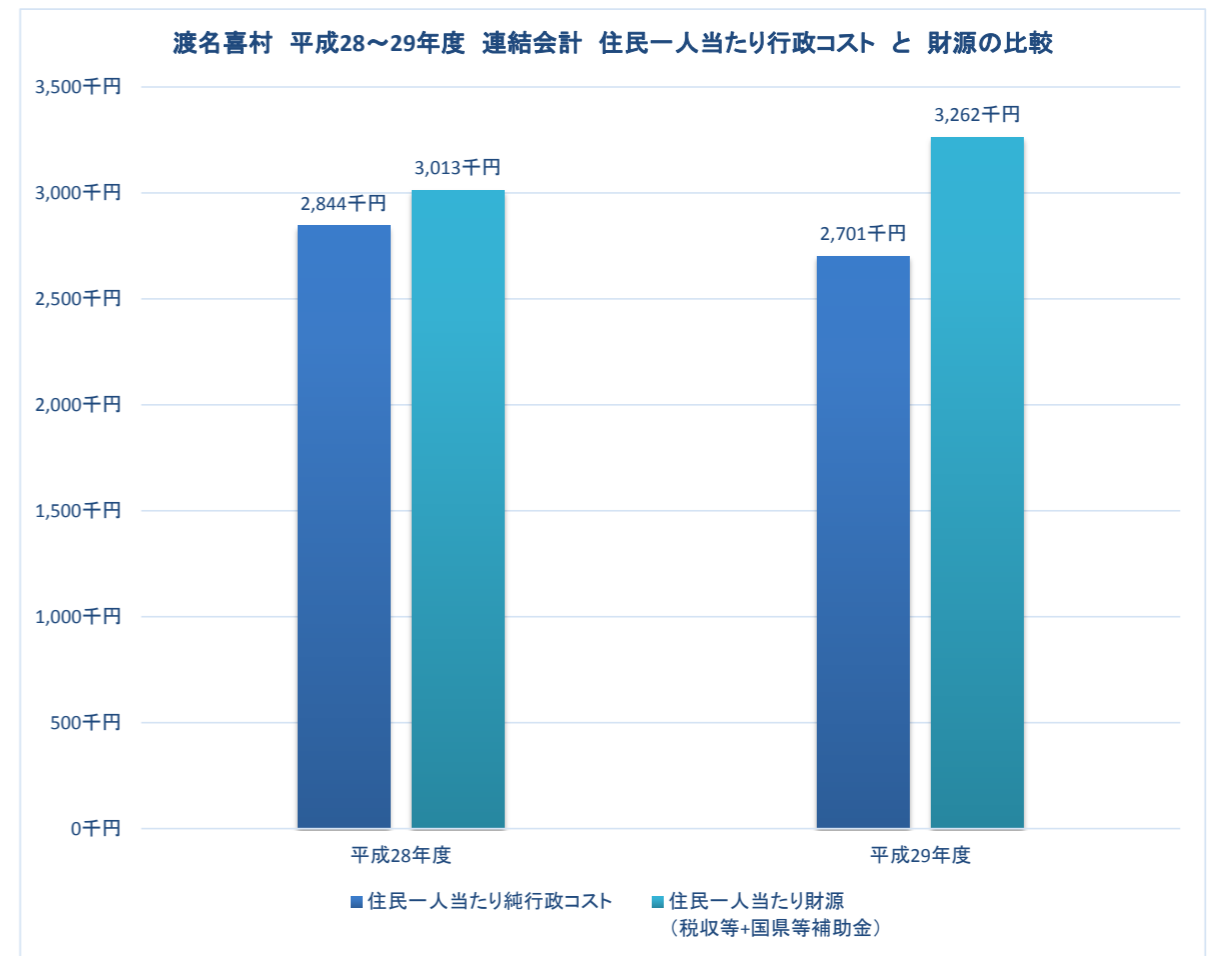
渡名喜村 平成28～29年度 連結会計 一人当たり資産額 と 負債額		
	平成28年度	平成29年度
人口	408人	409人
資産額	7,432,166千円	7,596,164千円
住民一人当たり資産額	18,216千円	18,573千円
負債額	955,883千円	981,164千円
住民一人当たり負債額	2,343千円	2,399千円



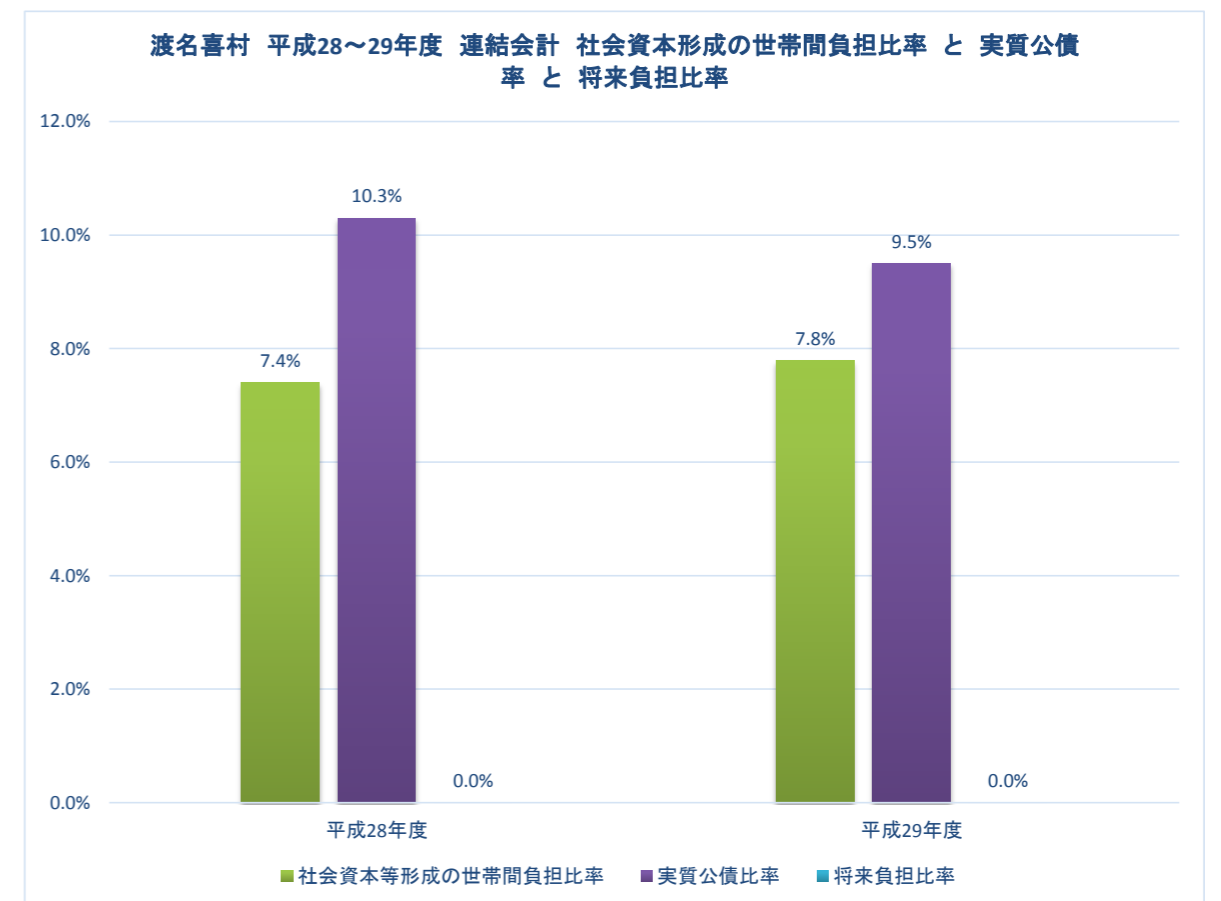
渡名喜村 平成28～29年度 連結会計 歳入額対資産比率 と 有形固定資産減価償却率		
	平成28年度	平成29年度
歳入額	1,423,414千円	1,667,334千円
資産合計額	7,432,166千円	7,596,164千円
歳入額対資産比率	5.22年	4.56年
事業用資産(償却資産のみ) 取得価額	4,015,942千円	4,660,699千円
事業用資産 減価償却累計額	△ 1,759,361千円	△ 1,863,810千円
インフラ資産(償却資産のみ) 取得価額	7,213,597千円	7,302,859千円
インフラ資産 減価償却累計額	△ 3,250,346千円	△ 3,474,083千円
取得価額 合計	11,229,539千円	11,963,558千円
減価償却累計額 合計	△ 5,009,707千円	△ 5,337,893千円
有形固定資産減価償却率	44.6%	44.6%



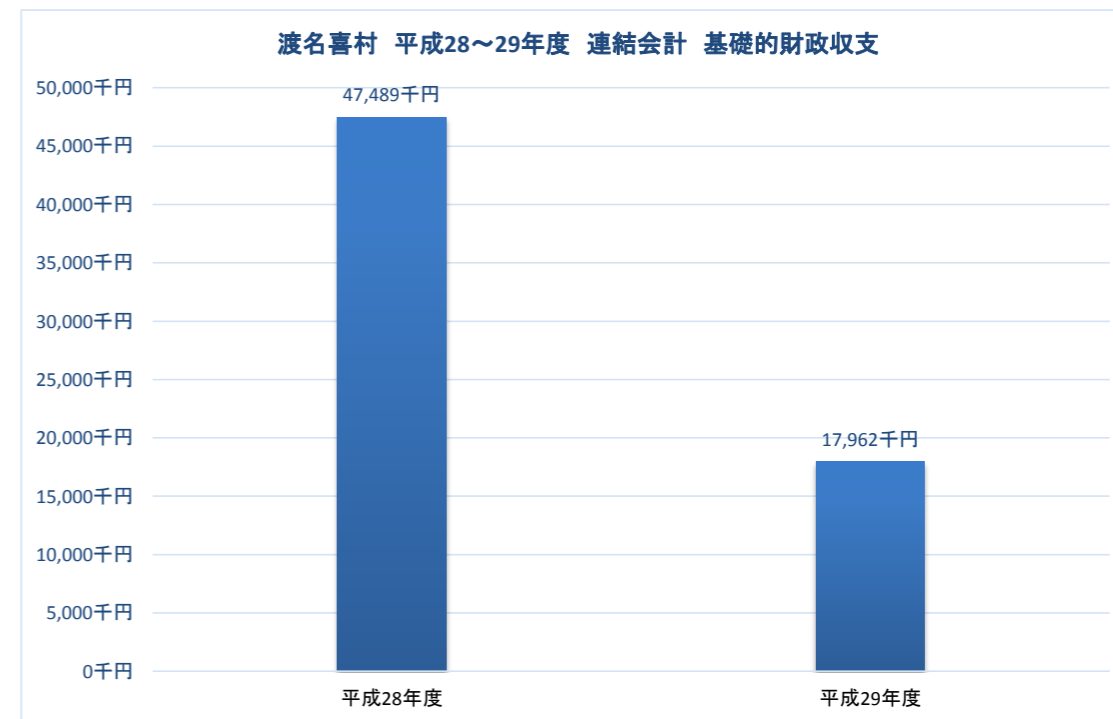
渡名喜村 平成28～29年度 連結会計 住民一人当たり行政コスト と 財源の比較		
	平成28年度	平成29年度
住民一人当たり純行政コスト	2,844千円	2,701千円
住民一人当たり人件費	650千円	540千円
住民一人当たり税収等	1,771千円	1,711千円
住民一人当たり国県等補助金	1,243千円	1,551千円
住民一人当たり財源 (税収等+国県等補助金)	3,013千円	3,262千円



渡名喜村 平成28～29年度 連結会計 社会資本形成の世帯間負担比率 と 実質公債率 と 将来負担比率		
	平成28年度	平成29年度
純資産比率	87.1%	87.1%
地方債残高(特例債を除く)	497,845千円	533,948千円
社会資本等形成の世帯間負担比率	7.4%	7.8%
実質公債比率	10.3%	9.5%
将来負担比率	-	0.0%



渡名喜村 平成28～29年度 連結会計 基礎的財政収支		
	平成28年度	平成29年度
基礎的財政収支	47,489千円	17,962千円



渡名喜村 平成28～29年度 連結会計 受益者負担率		
	平成28年度	平成29年度
受益者負担率	3.9%	4.1%

