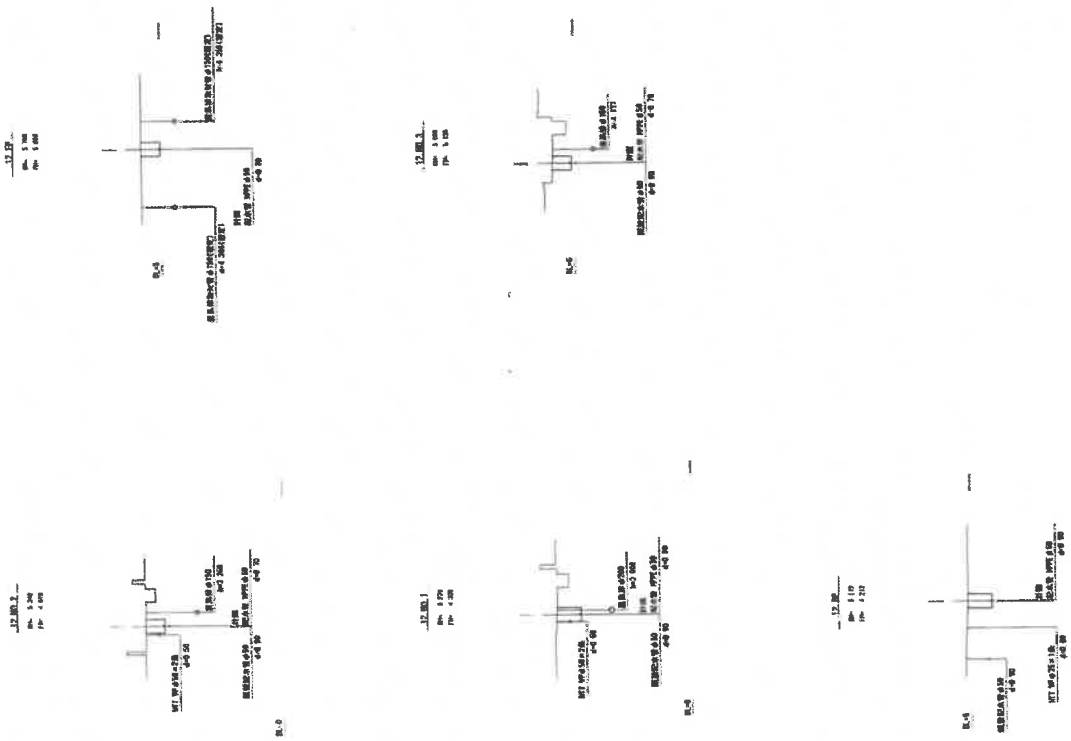
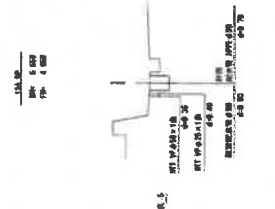
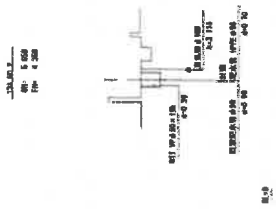
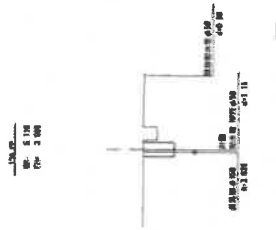


横断面 S=1:100
(12号線 HPPE φ50)



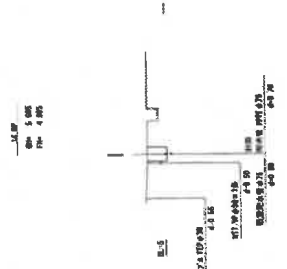
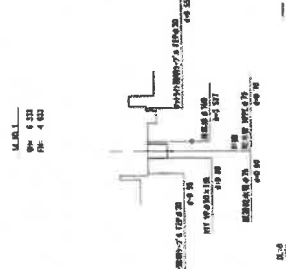
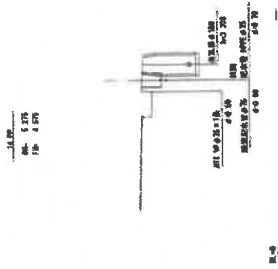
株式会社 建設事務所 建設部 建設課	
図名 12号線 HPPE φ50	図番 建設部 建設課
縮尺 1:100	縮尺 1:100
図面内容 12号線 HPPE φ50	図面内容 12号線 HPPE φ50
作成 建設部 建設課	作成 建設部 建設課
承認 建設部 建設課	承認 建設部 建設課
検印 建設部 建設課	検印 建設部 建設課
訂正 建設部 建設課	訂正 建設部 建設課
備考 建設部 建設課	備考 建設部 建設課

横断図 S=1:100
(13号部A HPPeφ50)



株式会社紀水建設	
建設業工事監理設計業務部	
位置	建設業工事監理設計業務部内
図号	納品書(13号部A)
標準	国産
標準番号	74 高圧 50
材料	鋼材
塗料	防錆
その他	防錆
備考	防錆
製図	防錆
承認	防錆
外観	防錆

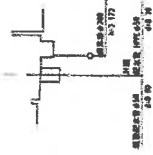
横断図 S-1:100
(14号機 HITE φ75)



高圧水素配水装置	
省エネルギー省資源設計・高効率型	
位置	高圧水素貯蔵装置設置内
図番	横断図 (14号機)
縮尺	1:100
図番	74 集中 51
材料	鋼材
長さ	400
沖機製造名	高圧水素配水装置


横断面 S=1:100
(17号線A 11PEφ75, 50)

11A.02
0+ 5 177
0+ 4 477



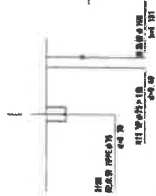
0+5

11A.03
0+ 5 197
0+ 4 497



0+5

11A.04
0+ 5 200
0+ 5 100


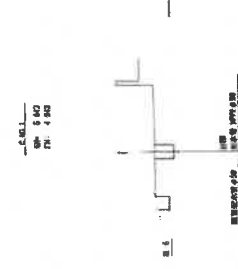



0+5

埋設管φ75	
埋設管φ75	
位置	埋設管φ75
種類	埋設管φ75
規格	埋設管φ75
数量	埋設管φ75
単位	埋設管φ75
計量	埋設管φ75
備考	埋設管φ75

横断図 S-1:100

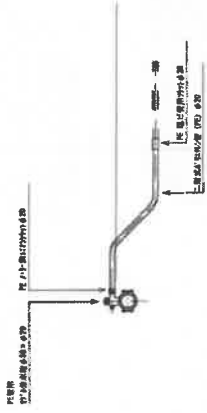
(C線線 HPPE φ100, 50)



株式会社 〇〇〇〇 建設部 〇〇〇〇〇〇〇〇〇〇	
図名 〇〇〇〇〇〇〇〇〇〇	所在地 〇〇〇〇〇〇〇〇〇〇
図尺 〇〇〇〇	図号 〇〇〇〇
図面番号 74 表中 53	備考 〇〇〇〇
作成 〇〇〇〇	承認 〇〇〇〇
検定 〇〇〇〇	外観 〇〇〇〇

仮設給水標準図

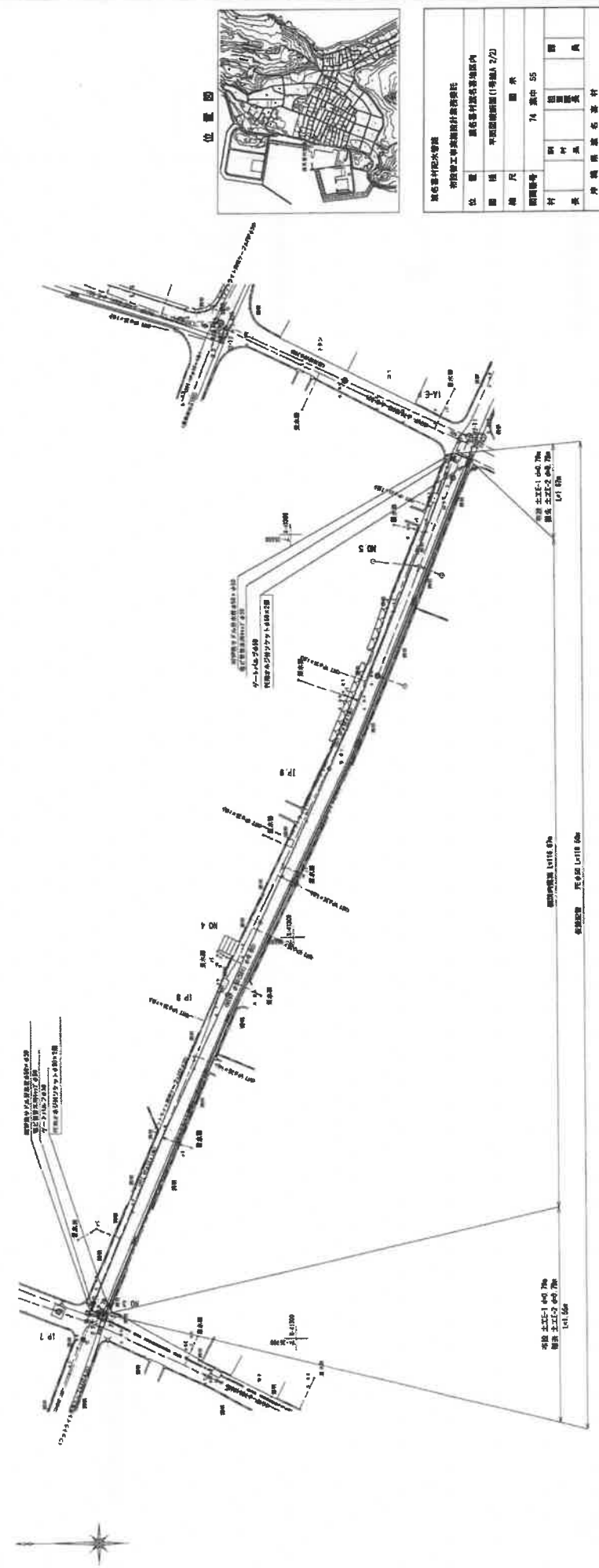
S-NON



給水管敷置設(箇所当たり)

区画	区画面積	区画人口	区画人口	区画人口
1	100	100	100	100
2	100	100	100	100
3	100	100	100	100
4	100	100	100	100
5	100	100	100	100
6	100	100	100	100
7	100	100	100	100
8	100	100	100	100
9	100	100	100	100
10	100	100	100	100
11	100	100	100	100
12	100	100	100	100
13	100	100	100	100
14	100	100	100	100
15	100	100	100	100
16	100	100	100	100
17	100	100	100	100
18	100	100	100	100
19	100	100	100	100
20	100	100	100	100
21	100	100	100	100
22	100	100	100	100
23	100	100	100	100
24	100	100	100	100
25	100	100	100	100
26	100	100	100	100
27	100	100	100	100
28	100	100	100	100
29	100	100	100	100
30	100	100	100	100
31	100	100	100	100
32	100	100	100	100
33	100	100	100	100
34	100	100	100	100
35	100	100	100	100
36	100	100	100	100
37	100	100	100	100
38	100	100	100	100
39	100	100	100	100
40	100	100	100	100
41	100	100	100	100
42	100	100	100	100
43	100	100	100	100
44	100	100	100	100
45	100	100	100	100
46	100	100	100	100
47	100	100	100	100
48	100	100	100	100
49	100	100	100	100
50	100	100	100	100
51	100	100	100	100
52	100	100	100	100
53	100	100	100	100
54	100	100	100	100
55	100	100	100	100
56	100	100	100	100
57	100	100	100	100
58	100	100	100	100
59	100	100	100	100
60	100	100	100	100
61	100	100	100	100
62	100	100	100	100
63	100	100	100	100
64	100	100	100	100
65	100	100	100	100
66	100	100	100	100
67	100	100	100	100
68	100	100	100	100
69	100	100	100	100
70	100	100	100	100
71	100	100	100	100
72	100	100	100	100
73	100	100	100	100
74	100	100	100	100
75	100	100	100	100
76	100	100	100	100
77	100	100	100	100
78	100	100	100	100
79	100	100	100	100
80	100	100	100	100
81	100	100	100	100
82	100	100	100	100
83	100	100	100	100
84	100	100	100	100
85	100	100	100	100
86	100	100	100	100
87	100	100	100	100
88	100	100	100	100
89	100	100	100	100
90	100	100	100	100
91	100	100	100	100
92	100	100	100	100
93	100	100	100	100
94	100	100	100	100
95	100	100	100	100
96	100	100	100	100
97	100	100	100	100
98	100	100	100	100
99	100	100	100	100
100	100	100	100	100

仮設配管図(1号線A 2/2) S=1:250



所在地	東京都中央区
位置	東京都中央区
面積	約 100 ㎡
用途	仮設給水
設計者	〇〇〇〇
施工者	〇〇〇〇
完成日	〇〇〇〇
備考	