


配管詳細図(10号線 1/2)

H=1:100



材料表

名称	数量
PPR 外口継手 φ50 L=1.0m	22
PPR 外口継手 1" 1/4 φ50	1
PPR テーパース φ50x φ50	1
PPR 外口継手 φ50x φ50	4
PPR ソケット φ50	2
PPR 管用固定金具 φ50	1
フランジ(PPR用口材) φ50(10号線工事)	1
継手 φ50(10号線工事)	1
地下式用止水栓 φ50(10号線工事)	1

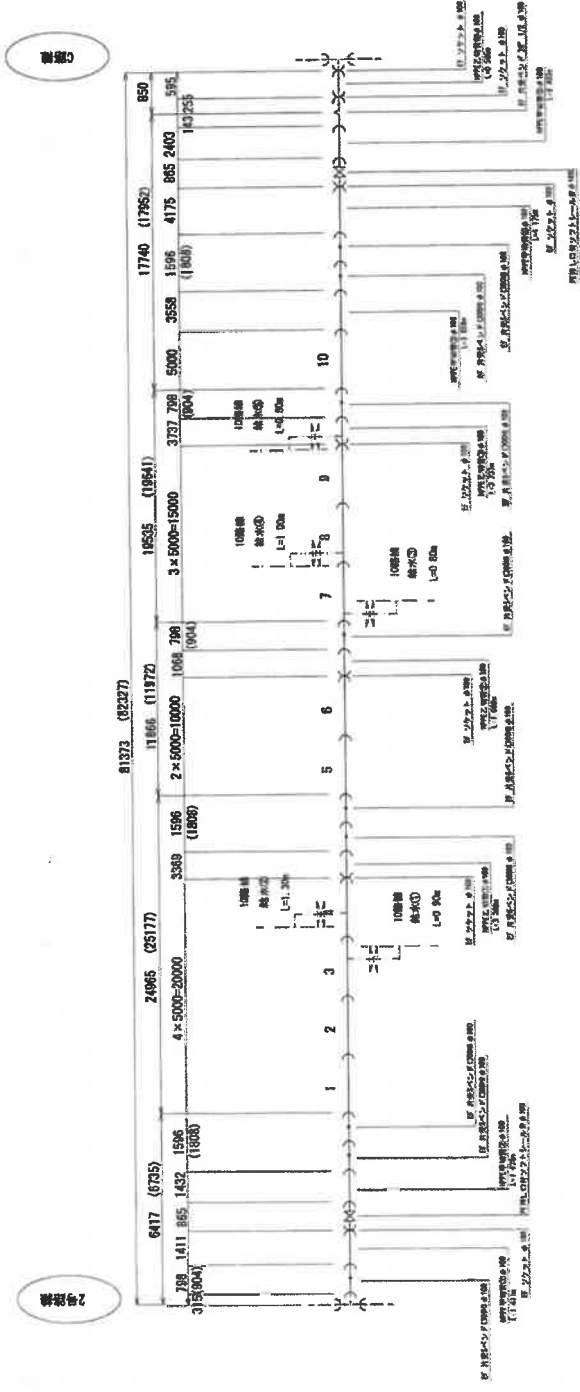
施工材料記水管理 所有権者 東名建設株式会社 位置 東名建設株式会社管内 用途 配管工事(10号線 1/2) 図面番号 74 冊中 32 発行 東名建設株式会社 製図 東名建設株式会社 検査 東名建設株式会社 承認 東名建設株式会社	
--	--

PPR φ50 甲、乙切り管継ぎ合わせ表

甲切管	長さ(m)	乙切管1	長さ(m)	乙切管2	長さ(m)
甲切管 (10号線 1/2)	L=1.81	乙切管 (10号線 1/2)	L=0.870	乙切管 (10号線 1/2)	L=1.210
甲切管 (10号線 1/2)	L=3.02	乙切管 (10号線 1/2)	L=0.881		

配管詳細図(10号線 2/2)

H=1:100



2号線側

10号線側

PPPEφ100甲、乙切管継ぎ合わせ表

甲切管	長さ(m)	乙切管1	長さ(m)	乙切管2	長さ(m)
甲切管 (10号線 2/2)	L=1.411	乙切管 (10号線 2/2)	L=0.300		
甲切管 (10号線 2/2)	L=1.432	乙切管 (10号線 2/2)	L=1.000		
甲切管 (10号線 2/2)	L=0.550	乙切管 (10号線 2/2)	L=0.565		
甲切管 (10号線 2/2)	L=0.175	乙切管 (10号線 2/2)	L=0.137		
甲切管 (10号線 2/2)	L=2.403	乙切管 (10号線 2/2)			

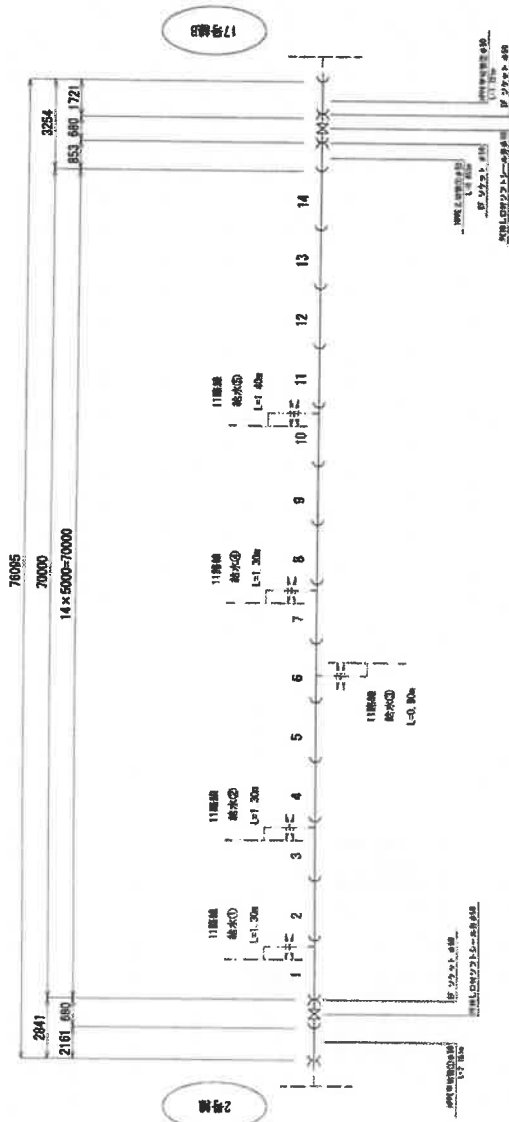
PPPE 資材表

名称	仕様	数量
PPPEφ100 L=0.300m	1~10	10
PPPEφ100 L=1.000m		1
PPPEφ100 L=0.565m		9
PPPEφ100 L=0.137m		2
PPPEφ100 L=2.403m		7

熊本県土木事務所 建設部工務課設計課設計課	
位置	熊本県村山町大字大字内
図面番号	建設部(10号線 2/2)
縮尺	原寸
材料	74 鋼材 33
長さ	鋼材 鋼材
長さ	鋼材 鋼材
長さ	鋼材 鋼材

配管詳細図(11号線)

H=1:100



HPPEφ50 甲、乙切り管継ぎ合わせ表

甲切管	長さ(m)	乙切管1	長さ(m)	乙切管2	長さ(m)
(11号線)	L=2.161	(11号線)	L=0.953		
(11号線)	L=1.721				

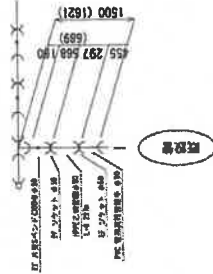
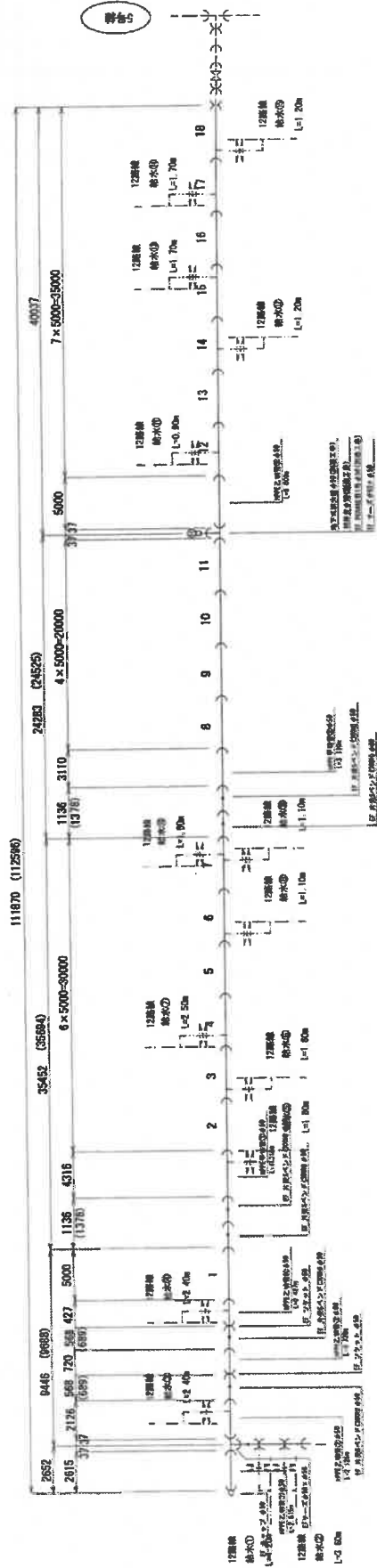
HPPE 素材表

名称	数量
11号線 止水栓 L=1.30m	14
11号線 止水栓 L=0.80m	2
EP リンケット φ30	3

茨城県村田建設株式会社 建設部 茨城県村田建設株式会社	
図面番号	74 第中 34
図面名称	図 表
図面種類	図 表
図面内容	図 表
図面作成	図 表
図面校核	図 表
図面承認	図 表

配管詳細図 (12号線 1/2)

H=1:100



PPPE 資材表

名称	数量
PPPE φ50 L=3.00m	18
PPPE 外製バンド (2000 φ50)	7
PPPE チャーヅ φ50 × φ50	2
PPPE キャップ φ50	1
PPPE ソケット φ50	4
PPPE 直角異径継手 φ50	1
PPPE フラング (内径) φ50 (鋼管工事)	1
PPPE 補修用φ50 (鋼管工事)	1
PPPE 継手φ50 (鋼管工事)	1

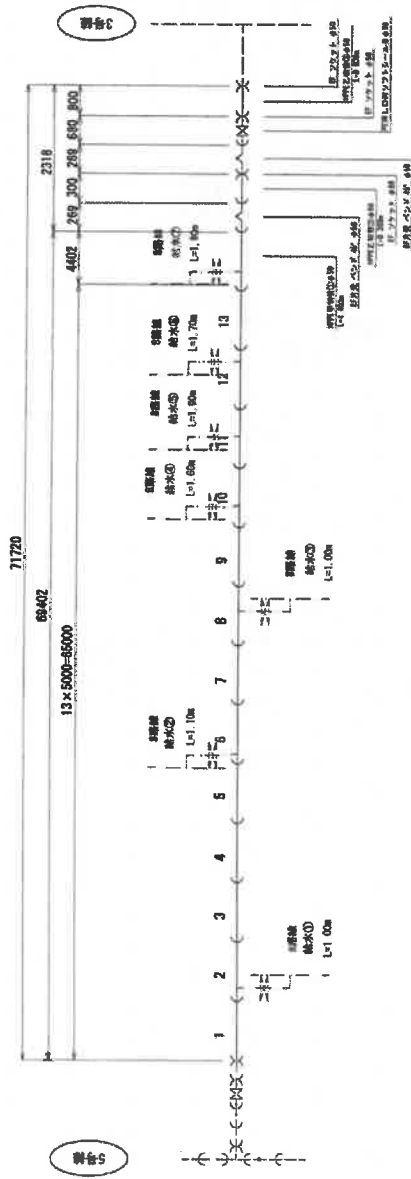
PPPE φ50 甲、乙切身管継手合わせ表

甲切管	長さ (m)	乙切管1	長さ (m)	乙切管2	長さ (m)
甲切管 (12(1/2))	L=3.18	乙切管 (12(1/2))	L=0.427		
甲切管 (12(1/2))	L=3.110	乙切管 (12(1/2))	L=0.750	乙切管 (12(1/2))	L=0.297
		乙切管 (12(1/2))	L=5.000	乙切管 (12(1/2))	L=0.125
		乙切管 (12(1/2))	L=2.615		

滋賀県土木事務所 市営加工事業課土木管理課	
図名 滋賀県土木事務所管内 配管詳細図 (12号線 1/2)	図号 74 第中 35
図尺 図系	欄別 欄
欄別 欄	欄別 欄
欄別 欄	欄別 欄
欄別 欄	欄別 欄

配管詳細図 (12号線 2/2)

1/100



HPPE 資材表

名称	数量
EP-2227 φ50 L=1.00m	13
EP-2228 φ50 L=1.00m	2
EP-2229 φ50 L=1.00m	3
EP-2230 φ50 L=1.00m	1

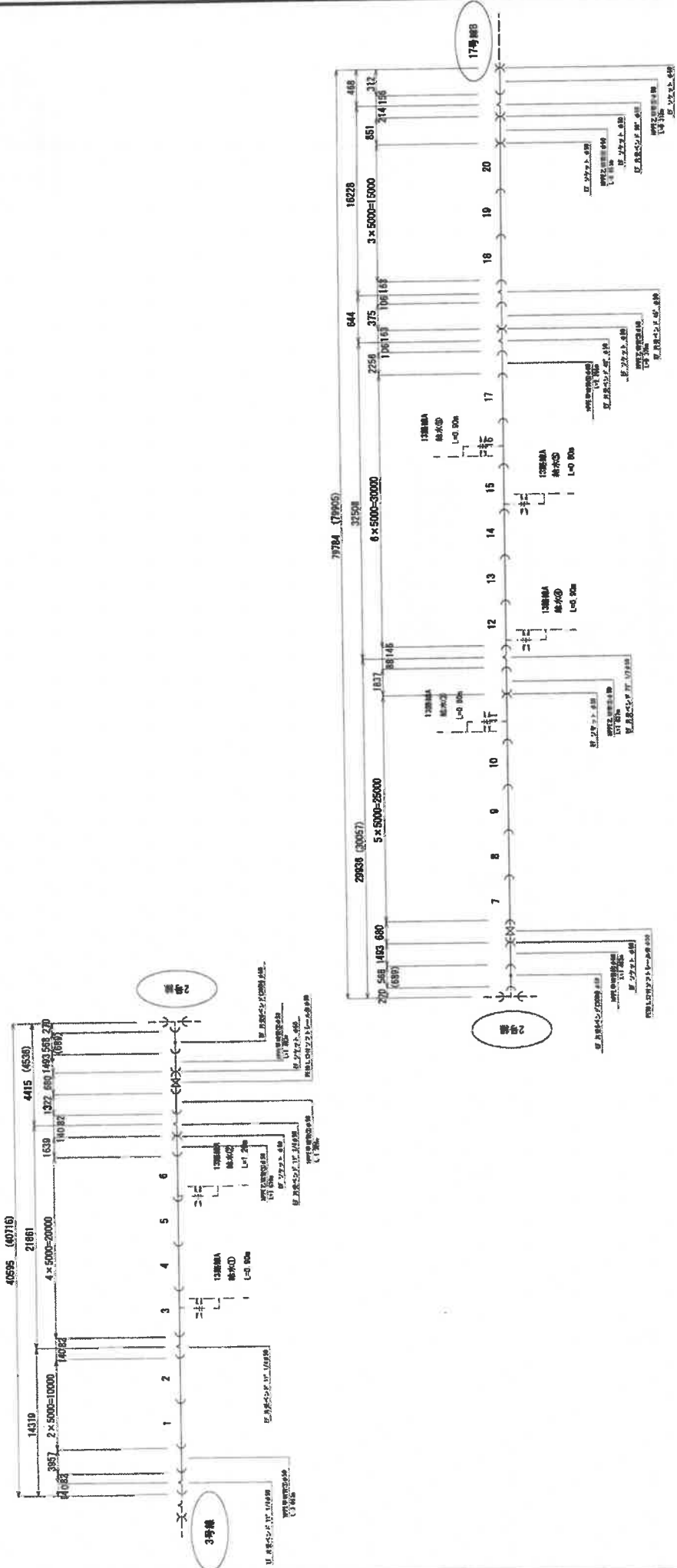
HPPE φ50 甲、乙切り管組み合わせ表

甲切管 (12/2)	長さ (m)	乙切管1 (12/2)	長さ (m)	乙切管2 (12/2)	長さ (m)
	L=402		L=300		L=800
				(12/2)	

資材表作成者 資材表作成者 資材表作成者	資材表作成者 資材表作成者 資材表作成者
資材表作成者 資材表作成者 資材表作成者	資材表作成者 資材表作成者 資材表作成者
資材表作成者 資材表作成者 資材表作成者	資材表作成者 資材表作成者 資材表作成者
資材表作成者 資材表作成者 資材表作成者	資材表作成者 資材表作成者 資材表作成者

配管詳細図(13号線A)

H=1:100



PPPE 素材表

名称	仕様	数量
排水口蓋帽φ50 L=5.024	1~20	20
排水口フランジφ50		1
排水口フランジφ50		2
排水口フランジφ50		1
排水口フランジφ50		3
排水口フランジφ50		2
排水口フランジφ50		2
排水口フランジφ50		8

名称	仕様	数量
排水口蓋帽φ50 L=5.024		
排水口フランジφ50		
排水口フランジφ50		
排水口フランジφ50		
排水口フランジφ50		
排水口フランジφ50		
排水口フランジφ50		
排水口フランジφ50		

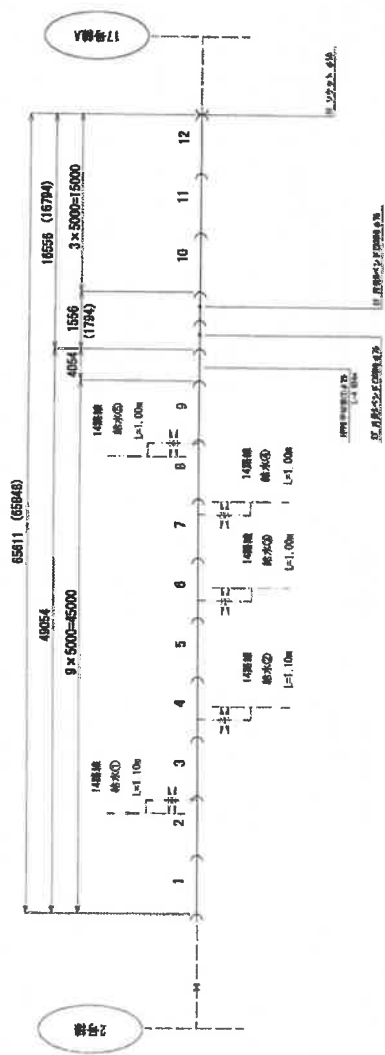
PPPEφ50 甲、乙切管配合仕数

甲切管	長さ(m)	乙切管1	長さ(m)	乙切管2	長さ(m)
甲切管 (13号線A)	L=3.857	乙切管 (13号線A)	L=0.375		
甲切管 (13号線A)	L=1.322	乙切管 (13号線A)	L=1.828		
甲切管 (13号線A)	L=1.403	乙切管 (13号線A)	L=1.837		
甲切管 (13号線A)	L=1.483	乙切管 (13号線A)	L=0.851		
甲切管 (13号線A)	L=2.258	乙切管 (13号線A)	L=0.312		

排水口蓋帽φ50 L=5.024	
位置	排水口蓋帽φ50 L=5.024
数量	20
規格	排水口蓋帽φ50 L=5.024
材質	排水口蓋帽φ50 L=5.024
製造	排水口蓋帽φ50 L=5.024
検査	排水口蓋帽φ50 L=5.024
保管	排水口蓋帽φ50 L=5.024
廃棄	排水口蓋帽φ50 L=5.024

配管詳細図 (14号線)

1/100



PPPE 75 甲、乙切り管組み合わせ表

甲切管 (14号線)	長さ(m) L=1.054	長さ(m)	乙切管2	長さ(m)

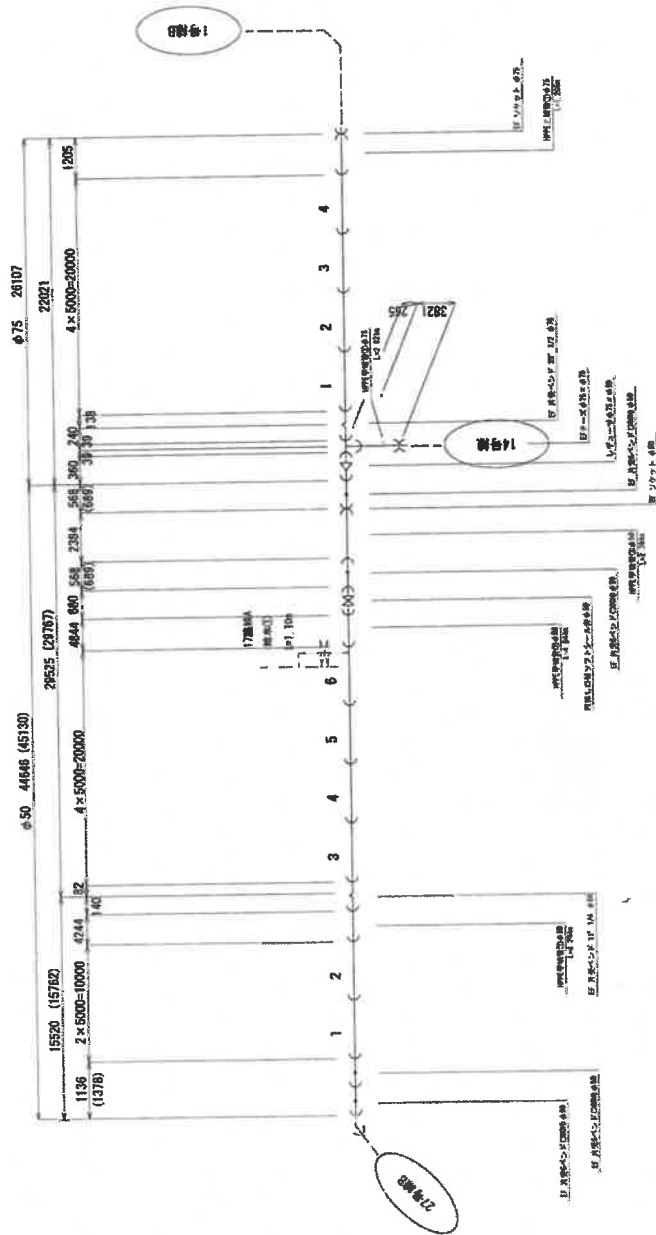
PPPE 異材質表

名称	仕様	数量
排水口蓋径φ75 L=5.00m	1~12	12 本
PP 外径φ75 D0000 φ75		2 個
PP リケット φ75		1 個

瀬谷町配水管線 付属工事業設計事務所	
位置	瀬谷町配水管線地区内
図号	配管詳細図(14号線)
縮尺	1/100
図面番号	74 第03 図
作成	
校核	
承認	

配管詳細図 (17号線A)

H=1:100



HPPE 算料表

名称	数量
EP 外製バンド φ75 L=6.00m	4
EP 外製バンド 22" 1/2 φ75	1
EP 外製バンド φ75 L=7.5	1
レギュレータ φ75x4 φ50	1
EP リフタット φ75	1
EP 外製バンド φ50 L=5.00m	0
EP 外製バンド 11" 1/4 φ50	1
EP 外製バンド φ50x4 φ50	4
EP リフタット φ50	1
PE 継ぎ口付ソフトシート φ50	1

HPPE φ75 甲、乙切り管継ぎ合わせ表

甲切り管	長さ (m)	乙切り管1	長さ (m)	乙切り管2	長さ (m)
甲切り管 (17号線A)	L=3.821	乙切り管 (17号線A)	L=1.205		

甲切り管	長さ (m)	乙切り管1	長さ (m)	乙切り管2	長さ (m)
甲切り管 (17号線A)	L=4.244	乙切り管 (17号線A)	L=2.384		

高専付配水管線 有限会社 高専付配水管線株式会社	
位置	高専付配水管線管内
図面	配管詳細図 (17号線A)
縮尺	縮尺
図面番号	74 第 2 巻
製	
検	
査	
日	
付	
外 観 概 算 表	